

PODZIM  
Číslo 1

Školní rok 2014/15  
Ročník 1.

Ahoj milé děti,

Bylo jednou jedno království plné knih. Žily v něm hodné paní knihovnice. Často za nimi přicházeli kluci a holky z celého okolí. Spolu si hráli, četli a povídali si. Když tu jednoho dne je napadlo, že by potřebovaly dalšího pomocníka. A tak jsem přišel na svět já, skřítek Knihomílek.

Všichni prvňáčci mě už znají, soutěžím s nimi na besedách. Rád bych si hrál i s ostatními dětmi, které do knihovny chodí. Proto jsem pro Vás přichystal malé překvapení v podobě tohoto časopisu.

Budu Vaším průvodcem po stránkách plných hádanek, křížovek, osmisměrek, doplňovaček, kreslení a povídání o jednotlivých měsících v roce.

A kde ho najdete? Na pultech oddělení pro děti a mládež, dětském oddělení poboček Kateřinky, Kylešovice, Olomoucká a to 4x ročně. Nezoufejte, na koho tištěné číslo nezbude, může si ho stáhnout na stránkách naší knihovny ([www.okpb.cz](http://www.okpb.cz)).



Připravte se, začínáme.  
Na další stránce už na Vás čekám.





<b>OZNAČENÁ POLÍČKA</b>  <b>VYBARVI PASTELKAMI</b>	○ bílá	⦿ oranžová	Ⓜ modrá
	Ⓩ žlutá	Ⓒ červená	Ⓩ zelená
			Ⓜ hnědá

Toto číslo bude věnováno PODZIMU.  
Znáš jeho měsíce? Trošku Ti pomůžu.

Z .....

Ř .....

L .....

Skončily velké prázdniny a děti jdou do školy. Pomalu se krátí den, venku už není takové teplo, fouká vítr, více prší a za chvíli přijdou i první ranní mrazíky. Na zahradách a polích se sklízí úroda. Zvířátka se musí postarat o zásobu potravy na zimu.


Přiřaď k sobě správné zvířátko a jeho potravu.



K tomuto ročnímu období neodmyslitelně patří i pečení brambor na poli. Sběr kaštanů, žaludů, bukvic, šípků, ze kterých si můžeš vyrobit spoustu výrobků (korálky, postavičky, zvířátka, atd.). Myslíš si, že sběrem těchto plodů se dá někomu pomoci?

Vymaluj obrázek, čísla Ti poradí, jakou barvou.

1. světle hnědá
2. tmavě zelená
3. hnědá



## Pro zvědavé děti

### Jírovec maďal

Strom s velkými listy a bílým květenstvím, které je podobné svíčce. Pod každým pupenem je na větvi jizva, připomínající podkovu. Odtud má tento strom lidový název kaštan „koňský“.

Má leskle hnědý plod, kaštan.

Pochází z hor jihovýchodní Evropy a dorůstá do výšky 25 metrů. Podle mnohých lidí je to nejkrásnější strom. Sadí se hojně v parcích, zahradách a městech.



### Dub letní

Snadno jej poznáte podle laločnatých listů. Strom dorůstá až do 50 metrů, má mohutný kmen a rozložitou, silnou větev. Ty začínají růst už několik málo metrů od země a dá se po nich velmi dobře lézt. Je zajímavé, že i když střed kmene vyhnije, jejich koruny a větve stále žijí.

Plodem je žalud.

Dub patří mezi nejstarší stromy a dožívá se více než 400 let.

Roste v parcích, lesích i zahradách.



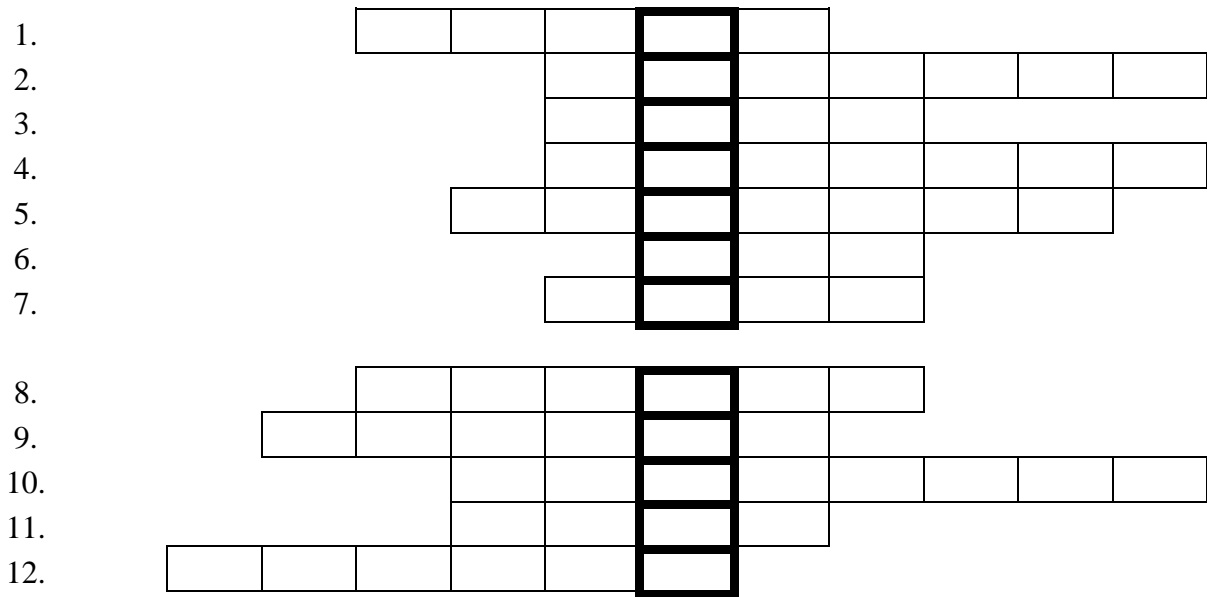
## Líska obecná

Listy keře jsou okrouhlé a na okrajích dvakrát zubaté. Potřebuje hodně místa, větve rostou už skoro od země. Na jaře je obsypaná žlutými jehnědami. Líska je vysoká 2-6 metrů. Je velmi odolná, protože v Evropě rostla už v době ledové. Chutným plodem je oříšek. Najdete ho v remízcích u polí, na okrajích smíšených lesů a v zahradách.



Těmto stromům a keři na podzim opadávají.....viz. tajenka





1. Muchomůrka je jedovatá .....
2. Plodem jírovce mad'ala jsou .....
3. V povětří dětem lítá papírový .....
4. Zrzavá milovnice oříšků.
5. Náplň koláčů ze švestek.
6. Kratší den a delší .....
7. Hodně kapek z mraků.
8. Nejrozšířenější ovoce u nás.
9. Nastávající roční období.
10. Podzimní měsíc.
11. Mezi stromy se prohání .....
12. Zvířátka si dělají zimní .....




I když léto skončilo a sluníčko už tolik nepálí, dá se venku s kamarády prožít spousta legrace a zábavy. Zakroužkuj, co děláš rád Ty.

- |                                  |                         |
|----------------------------------|-------------------------|
| a) fotbal                        | e) procházka s kočárkem |
| b) jízda na kole                 | f) házení s míčem       |
| c) jízda na kolečkových bruslích | g) kreslení křídami     |



Na podzimu se mi líbí, že můj drak může vyletět hodně vysoko.  
Aby se mu to podařilo potřebuje spoustu barevných pentlí.  
Pomůžeš mi dokreslit obličej a pentličky?



## Trocha hádanek

Má rezavý kožíšek,  
ráda šplhá do výšek.  
Chcete se s ní skamarádit?  
Tak jí hod'te oříšek.



Proběhneme kaluží,  
nohy máme v suchu,  
tyhle boty vydrží,  
v dešti volám juchú.

Ubývá a zase roste,  
řekni, kdo jsi, noční hoste?



Bílá jako mléko je,  
tichem všechno přikryje  
a v tom pytli ticha,  
všchno smíchá.



Vystrč hlavu, hošíčku!  
a už jsi v košíčku.

Na podzim svlékne šaty,  
v zimě je nahý,  
z jara si oblékne šaty nové.

Nejen s kamarády trávíš svůj volný čas, ale i s Vašima určitě vyrazíš na procházku po lese. Přivítá Tě vůně hub, které v tomto období nejvíce rostou. Tak košík do ruky a pro bystré hlavy mám tady další úkol. Když složíš správně písmenka, ukážou se Ti názvy známých hub (první písmenko máš vyznačené). Červenou podtrhni jedovaté a modrou jedlé.....

- kiLaš .....
- zoekKul .....
- bnluHkioa .....
- alvaáVkc .....
- omachůMkru .....
- ecyRz .....
- biřH .....
- řnčKeeám .....
- šCHroo .....
- jkevZaáon .....
- rkokkLsoael .....
- zKáko .....
- švooJádi ochU .....



Než se s Vámi rozloučím, mám pro Vás návod, jak sami vyrobit krásné bramborové razítko.

Budeš potřebovat: brambor  
nůž  
barvy (ty vybíráš podle toho, na jaký materiál budeš tisknout)

Brambor rozkroj napůl a na každou polovinu nakresli jednoduchý obrázek. Opatrně nožem odřízni kousky okolo obrázku. Obrázek natři barvou a obtiskni na papír. Hotovo. Bramborovými razítky můžeš ozdobit látku, papírové krabičky, balicí papír nebo další podobné předměty.



A je to tady. Jsme u konce. Doufám, že se Vám časopis líbil a moje překvapení se vydařilo. Za tři měsíce jsem tu znovu. To už bude zima a já pro Vás přichystám další úkoly na dlouhé zimní večery. Už teď se mooooooc těším.


Budu rád, když donesete vyplněný časopis do knihovny zpátky. Vystavíme ho, ať všichni vidí, jak jste to dobře zvládli a jaké jste šikulky.



O NANUKA, ŽE UHÁDNU,  
 PO ČEM SE TI  
 O PRÁZDNINÁCH  
 NEJVÍC STÝSKALO!!!



Dopiš slova podle obrázků -  
 tajenka uprostřed





# ČTVRTLETNÍK

pro děti, které se rády baví

Vydává Knihovna Petra Bezruče v Opavě

ve spolupráci s Bořikem Frýbou

NEPRODEJNÉ